



Demonstrações Financeiras

31 de dezembro de 2025

Índice

Balanço	3
Demonstração dos Resultados por Naturezas	4
Demonstração das Alterações nos Fundos Próprios	5
Demonstração dos Fluxos de Caixa	7
Anexo.....	8
1. Identificação da Entidade	8
2. Referencial Contabilístico de Preparação das Demonstrações Financeiras	8
3. Principais Políticas Contabilísticas	9
3.1. Bases de Apresentação	9
3.2. Políticas de Reconhecimento e Mensuração.....	10
4. Ativos Fixos Tangíveis.....	14
5. Ativos Intangíveis.....	15
6. Inventários.....	16
7. Rédito	16
8. Subsídios e apoios do Governo	17
9. Benefícios dos empregados.....	17
10. Divulgações exigidas por outros diplomas legais.....	18
11. Investimentos Financeiros.....	18
12. Outras Informações	18
12.1. Clientes e Utentes	18
12.2. Créditos a receber.....	18
12.3. Diferimentos	19
12.4. Caixa e Depósitos Bancários.....	19
12.5. Fundos Patrimoniais.....	20
12.6. Fornecedores.....	20
12.7. Estado e Outros Entes Públicos.....	20
12.8. Outros passivos correntes.....	21
12.9. Fornecimentos e serviços externos	21
12.10. Outros rendimentos.....	22
12.11. Outros gastos.....	23

Balanço

ENTRAJUDA - Ass p/ Apoio a Inst. Solid. Social, IPSS

BALANÇO EM 31 DE DEZEMBRO DE 2025

Unidade Monetária: Euros

RUBRICAS	Notas	Datas	
		31/12/2025	31/12/2024
Ativo			
Ativo não corrente			
Ativos fixos tangíveis	4	73.817,35	54.901,97
Ativos intangíveis	5	22.026,44	44.046,28
Investimentos financeiros	11	3.746,52	3.746,52
Subtotal		99.590,31	102.694,77
Ativo corrente			
Inventários	6	368.832,92	619.292,02
Estado e outros Entes Públicos	12.7	57.446,70	2.460,52
Créditos a receber	12.1,12.2	752.961,45	340.577,53
Diferimentos	12.3	4.518,62	4.380,83
Caixa e depósitos bancários	12.4	1.881.889,98	1.387.550,95
Subtotal		3.065.649,67	2.354.261,85
Total do Ativo		3.165.239,98	2.456.956,62
FUNDOS PATRIMONIAIS E PASSIVO			
Fundos patrimoniais			
Reservas	12.5	447.601,24	447.601,24
Resultados transitados	12.5	368.615,01	425.166,20
Ajust/Outras variações nos fundos patrimoniais	12.5	239.522,68	259.333,34
Resultado Líquido do período		(53.754,71)	(56.551,19)
Total do fundo patrimonial		1.001.984,22	1.075.549,59
Passivo			
Passivo não corrente			
Subtotal		-	-
Passivo corrente			
Fornecedores	12.6	149.376,83	20.712,87
Estado e outros Entes Públicos	12.7	12.381,82	12.409,52
Diferimentos	12.3	1.540.158,46	657.079,69
Outros passivos correntes	12.8	461.338,65	691.204,95
Subtotal		2.163.255,76	1.381.407,03
Total do passivo		2.163.255,76	1.381.407,03
Total dos fundos patrimoniais e do passivo		3.165.239,98	2.456.956,62

O CONTABILISTA CERTIFICADO


Assinatura autorizada por Filipa Xavier de Bosto.
Documento assinado eletronicamente a 2026-03-20 17:12:16 +00:00.
Departamento/empresa: CONTABILISTA CERTIFICADO Nº 61810
Utilizador do SigningDesk com o email f*****o@grupoyour.pt.

Selo Eletrónico Qualificado criado pela plataforma SigningDesk.
DigitaSign - Certificadora Digital, S.A.

ASSINATURA SIMPLES

digitalsign

A DIREÇÃO


Maria Isabel Torres Baptista Parreira-Jonet


Joaquim José de Brito Jorge Rocha


Marta Lancastre Fiúza Bustorff Vinhas Anahory


Vasco de Vasconcelos Porto Cordeiro da Silveira


João Fernando Machado de Vilhena da Cunha

Demonstração dos Resultados por Naturezas

ENTRAJUDA - Ass p/ Apoio a Inst. Solid. Social, IPSS

DEMONSTRAÇÃO DOS RESULTADOS POR NATUREZAS

PERÍODO FINDO EM 31 DE DEZEMBRO DE 2025

Unidade Monetária: Euros

RENDIMENTOS E GASTOS	Notas	PERÍODOS	
		2025	2024
Vendas e serviços prestados	7	247 754,08	211 048,44
Subsídios, doações e legados à exploração	8	3 420 738,38	4 774 734,53
Custo das mercadorias vendidas e das matérias consumidas	6	(1 941 053,34)	(4 201 148,72)
Fornecimentos e serviços externos	12.9	(1 240 560,42)	(350 728,42)
Gastos com o pessoal	9	(493 674,21)	(481 525,05)
Outros rendimentos	12.10	47 308,38	62 659,09
Outros gastos	12.11	(59 991,15)	(31 334,71)
Resultado antes de depreciações, gastos de financiamento e impostos		(19 478,28)	(16 294,84)
Gastos/reversões de depreciação e de amortização	4	(34 276,43)	(40 256,35)
Resultado operacional (antes de gastos de financiamento e impostos)		(53 754,71)	(56 551,19)
Juros e rendimentos similares obtidos		-	-
Resultados antes de impostos		(53 754,71)	(56 551,19)
Imposto sobre o rendimento do período		-	-
Resultado líquido do período		(53 754,71)	(56 551,19)

O CONTABILISTA CERTIFICADO

Assinatura autorizada por Filipa Xavier de Basto.
Documento assinado eletronicamente a 2025-03-20 17:12:16 +00:00.
Departamento/empresa: CONTABILISTA CERTIFICADO Nº 61810
Utilizador do SigningDesk com o email f*****o@grupoyour.pt.


Selo Eletrónico Qualificado criado pela plataforma SigningDesk.
DigitalSign - Certificadora Digital, S.A.

ASSINATURA SIMPLES

digitalsign

A DIREÇÃO


Maria Isabel Torres Baptista Parreira Jonet


Joaquim José de Brito Jorge Rocha


Marta Lancastre Fiúza Bustorff Vinhas Anahory


Vasco de Vasconcelos Porto Cordeiro da Silveira


João Fernando Machado de Vilhena da Cunha

Demonstração das Alterações nos Fundos Próprios

ENTRAJUDA - Ass p/ Apoio a Inst. Solid. Social, IPSS
 DEMONSTRAÇÃO DAS ALTERAÇÕES NOS FUNDOS PRÓPRIOS NO PERÍODO 2025

Unidade Monetária: Euros

DESCRIÇÃO	Notas	Fundos Patrimoniais atribuídos aos instituidores da entidade-mãe						Interesses que não controlam	Total dos Fundos Patrimoniais
		Fundos	Excedentes Técnicos	Reservas	Resultados Transferidos	Excedentes de revalorização	Ajustamentos/ou outras variações nos fundos patrimoniais		
ALTERAÇÕES NO PERÍODO	12.5/12.6			447.601,24	425.166,20	-	259.333,34	(56.551,19)	1.075.549,59
Outras alterações reconhecidas nos fundos patrimoniais	12.5/12.6	-	-	-	(56.551,19)	-	(19.810,66)	56.551,19	(19.810,66)
RESULTADO LÍQUIDO DO PERÍODO								56.551,19	(19.810,66)
RESULTADO EXTENSIVO								(53.754,71)	(53.754,71)
OPERAÇÕES COM INSTITUIDORES NO PERÍODO									
POSIÇÃO NO FIM DO ANO 2025		-	-	447.601,24	368.615,01	-	239.522,68	(53.754,71)	1.001.984,22

O CONTABILISTA CERTIFICADO

A DIREÇÃO

Assinatura autorizada por Filipa Xavier de Basto.
 Documento assinado eletronicamente a 2026-03-20 17:12:16 +00:00.
 Departamento/empresa: CONTABILISTA CERTIFICADO Nº 61810
 Utilizador do SigningDesk com o email f*****@grupoyou.pt.

Selo Eletrónico Qualificado criado pelo plataforma SigningDesk
 DigitalSign - Certificadora Digital, S.A.

ASSINATURA SIMPLES

digitalSign

Maria Isabel Drost
 Maria Isabel Torres Baptista Pereira Jones
 A Direção

Maria Lancastre Fuza Buisolffi Vinhas Anahory
 Maria Lancastre Fuza Buisolffi Vinhas Anahory
 A Direção

Vasco de Vasconcelos
 Vasco de Vasconcelos, Port. o Cofreiro da Silveira
 A Direção

João Fernando Machado de Vilhena da Cunha
 João Fernando Machado de Vilhena da Cunha
 A Direção

Demonstrações Financeiras em 31 de dezembro de 2025

ENTRAJUDA - Ass p/ Apoio a Inst. Solid. Social, IPSS
DEMONSTRAÇÃO DAS ALTERAÇÕES NOS FUNDOS PRÓPRIOS NO PERÍODO 2024


Unidade Monetária: Euros

DESCRIÇÃO	Notas	Fundos Patrimoniais atribuídos aos Instituidores da entidade-mãe						Interesses que não controlam	Total dos Fundos Patrimoniais
		Fundos	Excedentes Técnicos	Reservas	Resultados Transitados	Excedentes de revalorização	Ajustamentos/outras variações nos fundos patrimoniais		
ALTERAÇÕES NO PERÍODO	12.5/12.6	-	-	447.601,24	465.197,32	-	280.638,08	(40.031,12)	1.153.405,52
Outras alterações reconhecidas nos fundos patrimoniais	12.5/12.6	-	-	-	(40.031,12)	-	(21.304,74)	40.031,12	(21.304,74)
RESULTADO LÍQUIDO DO PERÍODO		-	-	-	-	-	(56.551,19)	-	(56.551,19)
RESULTADO EXTENSIVO		-	-	-	-	-	(56.551,19)	-	(56.551,19)
OPERAÇÕES COM INSTITUIDORES NO PERÍODO		-	-	-	-	-	-	-	-
Fundos		-	-	-	-	-	-	-	-
Subsídios, doações e legados		-	-	-	-	-	-	-	-
Distribuições		-	-	-	-	-	-	-	-
Outras operações		-	-	-	-	-	-	-	-
POSIÇÃO NO FIM DO ANO 2024		-	-	447.601,24	425.166,20	-	259.333,34	(56.551,19)	1.075.549,59

O CONTABILISTA CERTIFICADO

A DIREÇÃO

Assinatura autorizada por Filipa Xavier de Basto
Documento assinado eletronicamente a 2026.03.20 17:12:16 +00:00
Departamento/emprego: CONTABILISTA CERTIFICADO Nº 61810
Utilizador do Sigmindesk com o email f.....@gjnuyour.pt


Maria Isabel Torres Baptista Parreira Joriel

Digitalizado por Filipa Xavier de Basto

Selo Eletrónico Qualificado criado pela plataforma Sigmindesk
Digitalisign - Certificadora Digital, S.A.

digitalisign


Maria Lancaster Filiz Bastorff Vinhas Anahory


Vasco de Vasconcelos Porto Cordero da Silveira


João Fernando Machado de Vilhena da Cunha

ENTRAJUDA – Associação p/ Apoio a Inst. Solid. Social, IPSS
Estação CP Alcântara – Av. Ceuta – Armz. 1 1300-125 Lisboa
NIF:506904083 – III Série, n.º 77 de 20-04-2005

CERB – Contabilidade e Gestão, SA

Demonstração dos Fluxos de Caixa

ENTRAJUDA - Ass p/ Apoio a Inst. Solid. Social, IPSS

DEMONSTRAÇÃO DOS FLUXOS DE CAIXA

PERÍODO FINDO EM 31 DE DEZEMBRO DE 2025

Unidade Monetária: Euros

RUBRICAS	Notas	PERÍODOS	
		2025	2024
Fluxos de caixa das actividade operacionais			
Recebimentos de clientes e utentes		277 649,82	253 957,37
Pagamento a fornecedores		(1 101 029,98)	(286 133,94)
Pagamentos ao pessoal		(335 208,91)	(319 105,77)
Caixa gerada pelas operações		(1 158 589,07)	(351 282,34)
Pagamento/recebimento do imposto sobre o rendimento			
Outros recebimentos/pagamentos		83 903,96	(39 126,17)
Fluxos de caixa das actividades operacionais (1)		(1 074 685,11)	(390 408,51)
Fluxos de caixa das actividade de investimento			
Pagamentos respeitantes a:			
Ativos fixos tangíveis			
Ativos intangíveis			
Fluxos de caixa das actividade de investimento (2)		-	-
Fluxos de caixa das actividade de financiamento			
Recebimentos provenientes de:			
Donativos		598 464,14	947 037,76
Outras operações de financiamento		970 560,00	
Fluxos de caixa das actividade de financiamento (3)		1 569 024,14	947 037,76
Variação de caixa e seus equivalentes (1+2+3)			
Efeito das diferenças de câmbio			
Caixa e seus equivalentes no início do período		1 387 550,95	830 921,70
Caixa e seus equivalentes no fim do período	12.4	1 881 889,98	1 387 550,95

O CONTABILISTA CERTIFICADO

Assinatura autorizada por Filipa Xavier de Basto.
Documento assinado eletronicamente a 2026-03-20 17:12:16 +00:00.
Departamento/empresa: CONTABILISTA CERTIFICADO Nº 61810
Utilizador do SigningDesk com o email f*****@grupoyour.pt.


Selo Eletrónico Qualificado criado pela plataforma SigningDesk
DigitalSign - Certificadora Digital, S.A.


ASSINATURA SIMPLES

digitalsign

A DIREÇÃO


Maria Isabel Torres Baptista Parreira Jonet


Joaquim José de Brito Jorge Rocha


Marta Lancastre Fiúza Bustorff Vinhas Anahory


Vasco de Vasconcelos Porto Cordeiro da Silveira


João Fernando Machado de Vilhena da Cunha

Anexo

1. Identificação da Entidade

A Entrajuda – Associação para apoio a Instituições de Solidariedade Social é uma instituição sem fins lucrativos, constituída sob a forma de IPSS com estatutos publicados no Diário da República n.º 77 de 20/04/2005, Série III, com sede em Estação CP Alcântara – Av. Ceuta – Armz. 1 1300-125 Lisboa. Tem como atividade “Outras actividades associativas” para que possa prosseguir os seguintes objetivos:

- Permitir às instituições melhorarem os serviços prestados aos beneficiários, dotando-as de um conjunto de instrumentos e recursos de gestão e de organização capazes de potenciar não só a eficiência dos seus meios como a eficácia dos seus resultados;
- Mobilizar e facilitar o envolvimento de pessoas e empresas que pretendam associar-se com a sua boa vontade, colocando à disposição das instituições de solidariedade social o seu trabalho, o seu conhecimento, a sua experiência, os produtos e serviços que produzem ou fornecem

2. Referencial Contabilístico de Preparação das Demonstrações Financeiras

Em 2025 as Demonstrações Financeiras foram elaboradas no pressuposto da continuidade das operações a partir dos livros e registos contabilísticos da Entidade e de acordo com a Norma Contabilística e de Relato Financeiro para as Entidades do Sector Não Lucrativo (NCRF-ESNL) aprovado pelo Decreto-Lei n.º 36-A/2011 de 9 de Março.

No presente exercício não foram derrogadas quaisquer disposições do SNC.

Os valores constantes das demonstrações financeiras do período findo em 31 de dezembro de 2025 são comparáveis em todos os aspetos significativos com os valores do período de 2024.

3. Principais Políticas Contabilísticas

As principais políticas contabilísticas aplicadas pela Entidade na elaboração das Demonstrações Financeiras foram as seguintes:

3.1. Bases de Apresentação

As Demonstrações Financeiras foram preparadas de acordo com as Bases de Apresentação das Demonstrações Financeiras (BADF).

3.1.1. Continuidade:

Com base na informação disponível e as expectativas futuras, a Entidade continuará a operar no futuro previsível, assumindo que não há a intenção nem a necessidade de liquidar ou de reduzir consideravelmente o nível das suas operações. Para as Entidades do Sector Não Lucrativo, este pressuposto não corresponde a um conceito económico ou financeiro, mas sim à manutenção da atividade de prestação de serviços ou à capacidade de cumprir os seus fins.

3.1.2. Regime do Acréscimo (periodização económica):

Os efeitos das transações e de outros acontecimentos são reconhecidos quando eles ocorram (satisfeitas as definições e os critérios de reconhecimento de acordo com a estrutura conceptual, independentemente do momento do pagamento ou do recebimento) sendo registados contabilisticamente e relatados nas demonstrações financeiras dos períodos com os quais se relacionem. As diferenças entre os montantes recebidos e pagos e os correspondentes rendimentos e gastos são registados nas respetivas contas das rubricas "*Devedores e credores por acréscimos*" (Notas 12.2 e 12.8) e "*Diferimentos*" (Nota 12.3)

3.1.3. Consistência de Apresentação

As Demonstrações Financeiras estão consistentes de um período para o outro, quer a nível da apresentação quer dos movimentos contabilísticos que lhes dão origem, exceto quando ocorrem alterações significativas na natureza que, nesse caso, estão devidamente identificadas e justificadas neste Anexo. Desta forma é proporcionada informação fiável e mais relevante para os utentes.

3.1.4. Materialidade e Agregação:

A relevância da informação é afetada pela sua natureza e materialidade. A materialidade depende da quantificação da omissão ou erro. A informação é material se a sua omissão ou inexatidão influenciarem as decisões económicas tomadas por parte dos utentes com base nas demonstrações financeiras. Itens que não são materialmente relevantes para justificar a sua apresentação separada nas demonstrações financeiras podem ser materialmente relevantes para que sejam discriminados nas notas deste anexo.

3.1.5. Compensação

Devido à importância dos ativos e passivos serem relatados separadamente, assim como os gastos e os rendimentos, estes não devem ser compensados.

3.1.6. Informação Comparativa


A informação comparativa deve ser divulgada, nas Demonstrações Financeiras, com respeito ao período anterior. Respeitando ao Princípio da Continuidade da Entidade, as políticas contabilísticas devem ser levadas a efeito de maneira consistente em toda a Entidade e ao longo do tempo e de maneira consistente. Procedendo-se a alterações das políticas contabilísticas, as quantias comparativas afetadas pela reclassificação devem ser divulgadas, tendo em conta:

- a) A natureza da reclassificação;
- b) A quantia de cada item ou classe de itens que tenha sido reclassificada; e
- c) Razão para a reclassificação.

3.2. Políticas de Reconhecimento e Mensuração

3.2.1. Ativos Fixos Tangíveis

Os "Ativos Fixos Tangíveis" encontram-se registados ao custo de aquisição ou de produção, deduzido das depreciações e das perdas por imparidade acumuladas. O custo de aquisição ou produção inicialmente registado, inclui o custo de compra, quaisquer custos diretamente atribuíveis às atividades necessárias para colocar os ativos na localização e condição necessárias para operarem da forma pretendida e, se aplicável, a estimativa inicial dos custos de desmantelamento e remoção dos ativos e de restauração dos respetivos locais de instalação ou operação dos mesmos que a Entidade espera vir a incorrer.



Os ativos que foram atribuídos à Entidade a título gratuito encontram-se mensurados ao seu justo valor, ao valor pelo qual estão segurados ou ao valor pelo qual figuravam na contabilidade.

As despesas subsequentes que a Entidade tenha com manutenção e reparação dos ativos são registadas como gastos no período em que são incorridas, desde que não sejam suscetíveis de permitir atividades presentes e futuras adicionais.

As depreciações são calculadas, assim que os bens estão em condições de ser utilizados, pelo método da linha reta/do saldo decrescente/das unidades de produção em conformidade com o período de vida útil estimado para cada grupo de bens.

As taxas de depreciação utilizadas correspondem aos períodos de vida útil estimada que se encontra na tabela abaixo:

Descrição	Vida útil estimada (anos)
Edifícios e outras construções	10
Equipamento básico	4 a 6
Equipamento de transporte	4
Equipamento administrativo	3 a 4
Outros Ativos fixos tangíveis	4

A Entidade revê anualmente a vida útil de cada ativo, assim como, o seu respetivo valor residual quando este exista.

As mais ou menos valias provenientes da venda de ativos fixos tangíveis são determinadas pela diferença entre o valor de realização e a quantia escriturada na data de alienação, sendo as que se encontram espelhadas na Demonstração dos Resultados nas rubricas "Outros rendimentos operacionais" ou "Outros gastos operacionais".

3.2.2. Inventários

Os Inventários que a Entidade detém, destinam-se a contribuir para o desenvolvimento das atividades presentes e futuras ou os serviços que lhes estão associados não estão diretamente relacionados com a capacidade de para ela gerar fluxos de caixa.

3.2.3. Instrumentos Financeiros

Os ativos e passivos financeiros são reconhecidos apenas e só quando se tornam uma parte das disposições contratuais do instrumento.

Este ponto é aplicável a todos “Instrumentos Financeiros” com exceção:

- Investimentos em subsidiárias, associadas e empreendimentos conjuntos;
- Direitos e obrigações no âmbito de um plano de benefícios a empregados;
- Direitos decorrentes de um contrato de seguro exceto se o contrato de seguro resulte numa perda para qualquer das partes em resultado dos termos contratuais que se relacionem com:
 - Alterações no risco segurado;
 - Alterações na taxa de câmbio;
 - Entrada em incumprimento de uma das partes;
 - Locações, exceto se resultar perda para o locador ou locatário como resultado:
 - Alterações no preço do bem locado;
 - Alterações na taxa de câmbio
 - Entrada em incumprimento de uma das contrapartes

Fundadores/beneméritos/patrocionadores/doadores/associados/membros

As quotas, donativos e outras ajudas similares procedentes de fundadores/beneméritos/patrocionadores/doadores/associados/membros que se encontram com saldo no final do período sempre que se tenham vencido e possam ser exigidas pela entidade estão registados no ativo pela quantia realizável.

Clientes e outras contas a Receber

Os “Clientes” e as “Outras contas a receber” encontram-se registadas pelo seu custo estando deduzidas no Balanço das Perdas por Imparidade, quando estas se encontram reconhecidas, para assim retratar o valor realizável líquido.

As “Perdas por Imparidade” são registadas na sequência de eventos ocorrido que apontem de forma objetiva e quantificável, através de informação recolhida, que o saldo em dívida não será recebido (total ou parcialmente). Estas correspondem à diferença entre o montante a receber e respetivo valor atual dos fluxos de caixa futuros estimados, descontados à taxa de juro efetiva inicial, que será nula quando se perspetiva um recebimento num prazo inferior a um ano.

Outros ativos e passivos financeiros

Os instrumentos financeiros cuja negociação ocorra em mercado líquido e regulamentado, são mensurados ao justo valor, sendo as variações reconhecidas deste por contrapartida de resultados do período.

Os Ativos e Passivos Financeiros são desreconhecidos da forma que se encontra prevista na Norma Contabilística e de Relato Financeiro para Entidades Sem Fins Lucrativos (NCRF-ESNL)

Caixa e Depósitos Bancários

A rubrica "Caixa e depósitos bancários" inclui caixa e depósitos bancários de curto prazo que possam ser imediatamente mobilizáveis sem risco significativo de flutuações de valor.

Fornecedores e outras contas a pagar

As dívidas a fornecedores ou a outros terceiros são registadas pelo seu valor nominal dado que não vencem juros e o efeito do desconto é considerado imaterial.

3.2.4. Fundos Patrimoniais

A rubrica "Fundos" constitui o interesse residual nos ativos após dedução dos passivos.

Os "Fundos Patrimoniais" são compostos por:

- fundos atribuídos pelos fundadores da Entidade ou terceiros;
- fundos acumulados e outros excedentes;
- subsídios, doações e legados que o governo ou outro instituidor ou a norma legal aplicável a cada entidade estabeleçam que sejam de incorporar no mesmo.

3.2.5. Políticas contabilísticas, alterações nas estimativas contabilísticas e erros

Não se verificaram quaisquer efeitos resultantes de alteração voluntária em políticas contabilísticas.

13



4. Ativos Fixos Tangíveis

A quantia escriturada bruta, as depreciações acumuladas, a reconciliação da quantia escriturada no início e no fim dos períodos de 2025 e de 2024, mostrando as adições, os abates e alienações, as depreciações e outras alterações, foram desenvolvidas de acordo com o seguinte quadro:

31 de dezembro de 2025

	Saldo em 01-jan-2025	Aquisições / Dotações	Transferências	Saldo em 31-dez-2025
Custo				
Edifícios e outras construções	58.100,93		-	58.100,93
Equipamento básico	131.152,03	-	-	131.152,03
Equipamento de transporte	115.408,09		-	115.408,09
Equipamento administrativo	41.672,99	3.127,97	-	44.800,96
Investimentos em curso	-	28.044,00	-	28.044,00
Total	346.334,04	31.171,97	-	377.506,01
Depreciações acumuladas				
Edifícios e outras construções	16.448,96	5.186,49	-	21.635,45
Equipamento básico	131.152,03		-	131.152,03
Equipamento de transporte	102.158,09	6.625,00	-	108.783,09
Equipamento administrativo	41.672,99	445,10	-	42.118,09
Total	291.432,07	12.256,59	-	303.688,66
				73.817,35

31 de dezembro de 2024

	Saldo em 01-jan-2024	Aquisições / Dotações	Transferências	Saldo em 31-dez-2024
Custo				
Edifícios e outras construções	58 100,93		-	58 100,93
Equipamento básico	131 152,03		-	131 152,03
Equipamento de transporte	115 408,09		-	115 408,09
Equipamento administrativo	41 672,99	-	-	41 672,99
Total	346 334,04	-	-	346 334,04
Depreciações acumuladas				
Edifícios e outras construções	11 262,45	5 186,51	-	16 448,96
Equipamento básico	131 152,03		-	131 152,03
Equipamento de transporte	89 108,09	13 050,00	-	102 158,09
Equipamento administrativo	41 672,99		-	41 672,99
Total	273 195,56	18 236,51	-	291 432,07
				54 901,97

14

5. Ativos Intangíveis

A quantia escriturada bruta, as depreciações acumuladas, a reconciliação da quantia escriturada no início e no fim do período de 2025, mostrando as adições, os abates e alienações, as depreciações e outras alterações, foram desenvolvidas de acordo com o seguinte quadro:

31 de dezembro de 2025			
	Saldo em 01-jan-2025	Aquisições / Dotações	Saldo em 31-dez-2025
Custo			
PLATAFORMA BOLSA VOLUNTARIADO	66.066,12	-	66.066,12
			-
Total	66.066,12	-	66.066,12
Depreciações acumuladas			
PLATAFORMA BOLSA VOLUNTARIADO	22.019,84	22.019,84	44.039,68
Total	22.019,84	22.019,84	44.039,68
			22.026,44

31 de dezembro de 2024			
	Saldo em 01-jan-2024	Aquisições / Dotações	Saldo em 31-dez-2024
Custo			
PLATAFORMA BOLSA VOLUNTARIADO	54 496,62	11 569,50	66 066,12
			-
Total	54 496,62	11 569,50	66 066,12
Depreciações acumuladas			
PLATAFORMA BOLSA VOLUNTARIADO	-	22 019,84	22 019,84
Total	-	22 019,84	22 019,84
			44 046,28

6. Inventários

Em 31 de dezembro de 2025 e de 2024 a rubrica "Inventários" apresentava os seguintes valores:

Descrição	Inventário em 01-jan-2024	Doações	Compras	Ajustamentos Inventários	Inventário em 31-dez-2024	Doações	Compras	Ajustamentos Inventários	Inventário em 31-dez-2025
Mercadorias	1 380 487,41	(4 785 947,54)	3 817 981,70	206 770,45	619 292,02	(1 941 053,34)	1 941 053,34	(250 459,10)	368 832,92
Total	1 380 487,41	(4 785 947,54)	3 817 981,70	206 770,45	619 292,02	(1 941 053,34)	1 941 053,34	(250 459,10)	368 832,92
Custo das mercadorias vendidas e das matérias consumidas					4 201 148,72				1 941 053,34

As Mercadorias dizem respeito ao stock do "Banco de Bens Doados". Esta área recebe doações de produtos não alimentares de empresas e particulares que encaminha às instituições que apoia.

Na receção dos bens doados os inventários são mensurados pelo valor atribuído pelos Mecenas aos bens e é reconhecido o rendimento.

Mensalmente é ajustado o valor dos inventários através do mapa de inventário de stocks fornecido pelo programa de gestão de stocks. Ao serem inseridos nesta aplicação os bens são valorizados pela tabela de preços standard que reflete a quantia que a entidade teria de pagar para comprar os inventários equivalentes, e reconhecido o gasto pela distribuição dos bens às instituições apoiadas.

7. Rédito

Para os períodos de 2025 e 2024 foram reconhecidos os seguintes Réditos:

Descrição	2025	2024
Vendas Resíduos Banco Equipamentos	103.200,37	98.362,29
Prestação de Serviços	144.553,71	112.686,15
Licenças Banco Equipamentos/Recolha e Triagem de Resíduos	121.743,71	85.081,15
Formação Instituições	22.810,00	27.605,00
Total	247.754,08	211.048,44

Verifica-se um ligeiro aumento face ao exercício anterior, essencialmente devido ao aumento de venda das licenças.

8. Subsídios e apoios do Governo

A 31 de dezembro de 2025 e 2024, a Entidade tinha os seguintes saldos nas rubricas de "Subsídios" e "Apoios do Governo":

Descrição	2025	2024
Apoios do Governo		
Formação	-	0,01
IEFP	4 499,33	10 895,79
Erasmus	-	860,00
Apoios de outras Entidades		
WE HELP UCRANIA	52 611,65	
REGIAO AUTONOMA DA MADEIRA	7 356,00	-
FUNDAÇÃO GALP	685 660,00	-
PESSOAS 2030 (FSE+)	322 702,68	
ENERGÉTICO	20 000,00	
Total	1 092 829,66	11 755,80

Descrição	2025	2024
Doações e Donativos	2 327 908,72	4 762 978,73
Donativos em espécie	1 941 053,34	4 201 148,72
Donativos em numerario	375 127,00	546 517,57
Donativos consignação IRS	11 728,38	15 312,44
Donativos não relevantes fiscalmente		
Total	2 327 908,72	4 762 978,73
Total	3 420 738,38	4 774 734,53

9. Benefícios dos empregados

O número de membros dos órgãos diretivos, nos períodos de 2025 e 2024, foram, respetivamente 5.

Os órgãos diretivos da Entidade não auferem qualquer remuneração, de acordo com os estatutos e legislação aplicável às IPSS.

O número médio de pessoas ao serviço da Entidade em 2025 foi de 22 e em 2024 foi de 20.

Os gastos que a Entidade incorreu com os funcionários foram os seguintes:

Descrição	2025	2024
Remunerações ao Pessoal	407 878,54	397 321,02
Encargos sobre as Remunerações	77 336,34	76 996,00
Seguros de Acidentes no Trabalho e Doenças Profissionais	5 962,47	4 857,02
Outros Gastos com o Pessoal	2 496,86	2 351,01
Total	493 674,21	481 525,05

10. Divulgações exigidas por outros diplomas legais

A Entidade não apresenta dívidas ao Estado em situação de mora, nos termos do Decreto-Lei 534/80, de 7 de novembro.

Dando cumprimento ao estabelecido no Decreto-Lei 411/91, de 17 de outubro, informa-se que a situação da Entidade perante a Segurança Social se encontra regularizada, dentro dos prazos legalmente estipulados.

11. Investimentos Financeiros

A rubrica investimentos financeiros inclui o montante do fundo de compensação do trabalhador do ano de 2025 e de 2024, relativo aos trabalhadores admitidos.

Descrição	31-dez-25	31-dez-24
Fundo de Compensação	3.746,52	3.746,52
Total	3.746,52	3.746,52

12. Outras Informações

De forma a uma melhor compreensão das restantes demonstrações financeiras, são divulgadas as seguintes informações.

12.1. Clientes e Utentes

Para os períodos de 2025 e 2024 a rubrica "Clientes" encontra-se desagregada da seguinte forma:

Descrição	31-dez-25	31-dez-24
Clientes e Utentes c/c	41.792,22	49.275,71
Clientes	41.792,22	49.275,71
Total	41.792,22	49.275,71

12.2. Créditos a receber

A rubrica "Créditos a receber" apresentava, em 31 de dezembro de 2025 e 2024, a seguinte decomposição:

Descrição	31-dez-25	31-dez-24
Adiantamentos ao pessoal	-	-
Adiantamentos a Fornecedores	1 596,31	1 356,01
Devedores por acréscimos de rendimentos	4 396,77	4 776,09
Pessoas 2030	655 158,46	-
Outros Devedores	50 017,69	285 169,72
Perdas por Imparidade	-	-
Total	711 169,23	291 301,82

A rubrica acréscimo de rendimentos inclui os juros obtidos com as aplicações financeiras que a Entrajuda detém.

A rubrica de Pessoas 2030 refere-se às verbas ainda não recebidas, relativas ao projeto formação Pessoas 2030 FSE+ com duração de 3 anos.

A rubrica de Outros Devedores inclui os montantes a receber dos Mecenas cujos recibos de donativo já foram emitidos e as transações bancárias ocorrerão no início do exercício seguinte.

12.3. Diferimentos

Em 31 de dezembro de 2025 e 2024, a rubrica "Diferimentos" englobava os seguintes saldos:

Descrição	31-dez-25	31-dez-24
Gastos a reconhecer		
Renda	1.651,13	2.337,07
Seguros a reconhecer	2.563,64	1.996,54
Outros gastos a reconhecer	303,85	47,22
Total	4.518,62	4.380,83
Rendimentos a reconhecer		
IEFP - Estágios	-	4.368,04
We Help Ukraine	-	52.611,65
Todos os passos contam	885.000,00	600.100,00
PESSOAS 2030	655.158,46	
Total	1.540.158,46	657.079,69

Os valores registados nos projetos "Todos os Passos Contam" e "Pessoas 2030" serão reconhecidos em 2026 e 2027.

12.4. Caixa e Depósitos Bancários

A rubrica de "Caixa e Depósitos Bancários", a 31 de dezembro de 2025 e 2024, encontrava-se com os seguintes saldos:

Descrição	31-dez-25	31-dez-24
Caixa	1.645,98	472,56
Depósitos à ordem	1.080.244,00	212.078,39
Depósitos a prazo	800.000,00	1.175.000,00
Total	1.881.889,98	1.387.550,95

12.5. Fundos Patrimoniais

Nos "Fundos Patrimoniais" ocorreram as seguintes variações:

Descrição	Saldo em 01-jan-2025	Aumentos	Diminuições	Saldo em 31-dez-2025
Reservas	447.601,24	-	-	447.601,24
Resultados transitados	425.166,20	(56.551,19)	-	368.615,01
Outras variações nos fundos patrimoniais	259.333,34	-	(19.810,66)	239.522,68
Resultado líquido período	(56.551,19)	(53.754,71)	56.551,19	(53.754,71)
Total	1.075.549,59	(110.305,90)	36.740,53	1.001.984,22

Descrição	Saldo em 01-jan-2024	Aumentos	Diminuições	Saldo em 31-dez-2024
Reservas	447.601,24	-	-	447.601,24
Resultados transitados	465.197,32	(40.031,12)	-	425.166,20
Outras variações nos fundos patrimoniais	280.638,08	-	(21.304,74)	259.333,34
Resultado líquido período	(40.031,12)	(56.551,19)	40.031,12	(56.551,19)
Total	1.153.405,52	(96.582,31)	18.726,38	1.075.549,59

A rubrica "Outras variações nos fundos patrimoniais" inclui as doações angariadas para a aquisição de uma carrinha para o Bancos de Bens Doados e para as obras no Armazém da Bela Flor.

12.6. Fornecedores

O saldo da rubrica de "Fornecedores" é discriminado da seguinte forma:

Descrição	31-dez-25	31-dez-24
Fornecedores c/c	149.376,83	20.712,87
Total	149.376,83	20.712,87

12.7. Estado e Outros Entes Públicos

A rubrica de "Estado e outros Entes Públicos" está dividida da seguinte forma:

Descrição	31-dez-25	31-dez-24
Ativo		
Imposto sobre o Valor Acrescentado (IVA)	57.446,70	-
Contribuições Segurança Social	-	135,05
Restituições IVA - Decreto-Lei nº 84/2017	-	2.325,47
Total	57.446,70	2.460,52
Passivo		
Imposto sobre o Valor Acrescentado (IVA)	-	1.676,04
Imposto sobre o Rendimentos das Pessoas Singulares (IRS)	3.458,00	1.918,00
Segurança Social	8.456,15	8.347,81
Fundo de Compensação	467,67	467,67
Total	12.381,82	12.409,52

Os montantes registados no passivo dizem respeito aos apuramentos dos impostos relativos a dezembro 2025 e 2024 e foram liquidados em janeiro de 2026 e 2025 respetivamente, dentro dos respetivos prazos.

12.8. Outros passivos correntes

A rubrica "Outros passivos correntes" desdobra-se da seguinte forma:

Descrição	31-dez-25	31-dez-24
	Corrente	Corrente
Pessoal	-	-
Remunerações a pagar	-	-
Adiantamento de clientes	7.559,73	2.034,98
Outros Devedores	453.778,92	689.169,97
Remunerações a liquidar	72.870,49	66.052,29
Credores por acréscimos de gastos	11.975,51	3.661,06
Outros Credores	100,00	164,60
Acréscimo de Bens a Doar	368.832,92	619.292,02
Total	461.338,65	691.204,95

12.9. Fornecimentos e serviços externos

A repartição dos "Fornecimentos e serviços externos" nos períodos findos em 31 de dezembro de 2025 e de 2024, foi a seguinte:

Descrição	2025	2024
Serviços especializados	311 379,84	125 131,85
Materiais	1 595,30	1 445,02
Energia e fluidos	18 075,33	19 099,58
Deslocações, estadas e transportes	104 059,08	66 596,00
Ofertas	761 676,31	111 996,07
Serviços diversos	43 774,56	26 459,90
Renda e Alugueres	5 462,50	5 906,68
Comunicação	13 052,45	15 131,71
Despesas de representação		
Seguros	7 074,23	4 545,84
Contencioso e notariado	164,03	359,88
Limpeza e Higiene	1 391,75	515,79
Outros	16 629,60	-
Total	1 240 560,42	350 728,42

Na rubrica serviços especializados encontram-se registados os gastos relativos a serviços técnicos prestados por outras entidades que a Entrajuda não pode superar pelos seus próprios meios. Aqui incluem-se Publicidade, Consultoria, Contabilidade, Informática, etc.

Esta rubrica apresenta um aumento significativo, devido a aumento em trabalhos especializados, publicidade e propaganda e honorários.

Na rubrica Rendas e Alugueres encontram-se registados os encargos com o aluguer dos espaços dos armazéns e escritórios.

Na rubrica Deslocações e Estadas encontram-se registados os encargos com o as deslocações, refeições, kms e ajudas de custo. Em 2025 os gastos nesta rubrica aumentaram significativamente, devido ao aumento das formações realizadas.

Na rubrica Ofertas encontram-se registadas as despesas incorridas com bens para posterior entrega a pessoas carenciadas, o aumento registado tem a ver com o projeto "Todos os Passos Contam".

12.10. Outros rendimentos

A rubrica de "Outros rendimentos" encontra-se dividida da seguinte forma:

Descrição	2025	2024
Rendimentos Suplementares	6.390,37	13.885,20
Sinistros	-	66,80
Imputação de subsídios para investimento	19.810,66	21.304,74
Juros Depósitos a Prazo	10.924,02	13.141,06
Outros rendimentos	10.183,33	14.261,29
Total	47.308,38	62.659,09

Na rubrica de rendimentos suplementares encontra-se registada a cedência de pessoal ao Banco Alimentar Conta a Fome de Lisboa.

Encontra-se na rubrica de imputação de subsídios para investimento, o reconhecimento da imputação do rendimento relativo ao apoio obtido para a aquisição da carrinha do Banco de Bens Doados.

A rubrica outros rendimentos inclui: as correções de exercícios anteriores, e restituição de imposto.

12.11. Outros gastos

A rubrica de “Outros gastos” encontra-se dividida da seguinte forma:

Descrição	2025	2024
Impostos	360,00	0,56
Correções relativas a exercícios anteriores	897,14	10.564,26
Donativos	2.324,00	19.500,00
Bolsa Formandos Projeto Modulares	55.735,82	-
Outros Gastos	674,19	1.269,89
Total	59.991,15	31.334,71

A rubrica Donativos inclui a distribuição de apoios a entidades sem fins lucrativos no âmbito de ações conjuntas com os Mecenias de supressão de carências sociais. Em 2025 regista-se um decréscimo significativo desta rubrica devido aos apoios efetuados em 2024 a AAAC- Associação Aju, Associação casa Nova, Mun’s & Kids e O Cantinho da Milu.

Na rubrica Outros Gastos estão incluídos multas e gastos não devidamente documentados.

As demonstrações financeiras para o período findo em 31 de dezembro de 2025 foram aprovadas pela Direção.

Lisboa, 20 de março de 2026

O CONTABILISTA CERTIFICADO


Assinatura autorizada por Filipa Xavier de Basto.
Documento assinado eletronicamente a 2026-03-20 17:12:16 +00:00.
Departamento/empresa: CONTABILISTA CERTIFICADO Nº 61810.
Utilizador do SigningDesk com o email f*****o@grupoyour.pt.

Selo Eletrónico Qualificado criado pela plataforma SigningDesk.
DigitalSign - Certificadora Digital, S.A


ASSINATURA SIMPLES

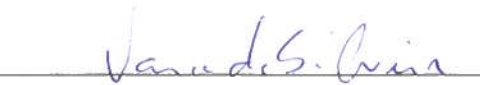
digitalsign

A DIREÇÃO


Maria Isabel Torres Baptista Parreira Jonet


Joaquim José de Brito Jorge Rocha


Marta Lancastre Fiúza Bustorff Vinhas Anahory


Vasco de Vasconcelos Porto Cordeiro da Silveira


João Fernando Machado de Vilhena da Cunha