



**Demonstrações Financeiras**  
**31 de Dezembro de 2021**

## Índice

Balanço .....	3
Demonstração dos Resultados por Naturezas.....	4
Demonstração das Alterações nos Fundos Próprios.....	5
Demonstração dos Fluxos de Caixa .....	7
Anexo .....	8
1. Identificação da Entidade .....	8
2. Referencial Contabilístico de Preparação das Demonstrações Financeiras.....	8
3. Principais Políticas Contabilísticas.....	8
3.1. Bases de Apresentação .....	9
3.2. Políticas de Reconhecimento e Mensuração.....	10
4. Ativos Fixos Tangíveis .....	14
5. Ativos Fixos Intangíveis .....	15
6. Inventários .....	15
7. Rédito .....	16
8. Subsídios e apoios do Governo.....	17
9. Benefícios dos empregados.....	17
10. Divulgações exigidas por outros diplomas legais .....	18
11. Investimentos Financeiros.....	18
12. Outras Informações .....	18
12.1. Clientes e Utentes .....	18
12.2. Créditos a receber .....	19
12.3. Diferimentos .....	19
12.4. Caixa e Depósitos Bancários.....	20
12.5. Fundos Patrimoniais .....	21
12.6. Fornecedores.....	21
12.7. Estado e Outros Entes Públicos.....	22
12.8. Outros passivos correntes.....	22
12.9. Subsídios, doações e legados à exploração .....	23
12.10. Fornecimentos e serviços externos.....	23
12.11. Outros rendimentos .....	24
12.12. Outros gastos .....	25
12.13. Acontecimentos após data de Balanço.....	26

## Balanço

ENTRAJUDA - Ass p/ Apoio a Inst. Solid. Social, IPSS

BALANÇO EM 31 DE DEZEMBRO DE 2021

Unidade Monetária: Euros

RUBRICAS	Notas	Datas	
		31/12/2021	31/12/2020
<b>Ativo</b>			
<b>Ativo não corrente</b>			
Ativos fixos tangíveis	4	30 822,77	13 239,09
Ativos intangíveis	5	54 496,62	-
Investimentos financeiros	10	3 166,71	3 586,70
<b>Subtotal</b>		<b>88 486,10</b>	<b>16 825,79</b>
<b>Ativo corrente</b>			
Inventários	6	1 305 679,95	586 659,80
Estado e outros Entes Públicos	12.8	93 469,45	-
Créditos a receber	12.1;12.2	379 221,82	319 555,10
Diferimentos	12.3	6 691,71	3 366,74
Caixa e depósitos bancários	12.4	1 025 545,43	936 876,53
<b>Subtotal</b>		<b>3 710 608,36</b>	<b>1 846 458,17</b>
<b>Total do Ativo</b>		<b>3 799 094,46</b>	<b>1 863 283,96</b>
<b>FUNDOS PATRIMONIAIS E PASSIVO</b>			
<b>Fundos patrimoniais</b>			
Reservas	12.5	447 601,24	447 601,24
Resultados transitados	12.5	335 115,95	286 958,74
Ajust./Outras variações nos fundos patrimoniais	12.6	71 750,00	76 000,00
Resultado Líquido do período		48 581,90	48 157,21
<b>Total do fundo patrimonial</b>		<b>903 049,09</b>	<b>858 717,19</b>
<b>Passivo</b>			
<b>Passivo não corrente</b>			
<b>Subtotal</b>		-	-
<b>Passivo corrente</b>			
Fornecedores	12.6	46 393,52	55 127,02
Estado e outros Entes Públicos	12.7	7 797,50	12 319,15
Diferimentos	12.8	1 493 195,16	259 945,37
Outros passivos correntes	12.8	1 348 659,19	677 175,23
<b>Subtotal</b>		<b>2 896 045,37</b>	<b>1 004 566,77</b>
<b>Total do passivo</b>		<b>2 896 045,37</b>	<b>1 004 566,77</b>
<b>Total dos fundos patrimoniais e do passivo</b>		<b>3 799 094,46</b>	<b>1 863 283,96</b>

10 de Março 2022

O CONTABILISTA CERTIFICADO

*Eva Cristina da Silva Marques Luciano*  
Eva Cristina da Silva Marques Luciano CC: 86098

A DIREÇÃO

*Maria Isabel Torres Baptista Pimenta Jónet*  
Maria Isabel Torres Baptista Pimenta Jónet

*João Manuel Rodrigues Simões de Almeida*  
João Manuel Rodrigues Simões de Almeida

*Marta Lancastre Filiz Bustorff Vinhas Anahory*  
Marta Lancastre Filiz Bustorff Vinhas Anahory

*Vasco de Vasconcelos Porto Cordeiro da Silveira*  
Vasco de Vasconcelos Porto Cordeiro da Silveira

*João Vilhena da Cunha*  
João Vilhena da Cunha

## Demonstração dos Resultados por Naturezas

ENTRAJUDA - Ass p/ Apoio a Inst. Solid. Social, IPSS

DEMONSTRAÇÃO DOS RESULTADOS POR NATUREZAS

PERÍODO FINDO EM 31 DE DEZEMBRO DE 2021

Unidade Monetária: Euros

RENDIMENTOS E GASTOS	Notas	PERÍODOS	
		2021	2020
Vendas e serviços prestados	7	178 753,01	151 830,69
Subsídios, doações e legados à exploração	8 e 12.9	2 866 475,83	1 668 438,84
Custo das mercadorias vendidas e das matérias consumidas	6	(1 153 531,75)	(1 137 952,05)
Fornecimentos e serviços externos	12.10	(286 350,59)	(244 010,53)
Gastos com o pessoal	8	(344 570,14)	(343 034,72)
Aumentos/reduções de justo valor	11	(27,32)	(2,82)
Outros rendimentos	12.11	26 774,56	11 228,05
Outros gastos	12.12	(1 230 825,38)	(56 649,53)
<b>Resultado antes de depreciações, gastos de financiamento e impostos</b>		<b>56 698,22</b>	<b>49 848,53</b>
Gastos/reversões de depreciação e de amortização	4	(8 116,32)	(1 691,32)
<b>Resultado operacional (antes de gastos de financiamento e impostos)</b>		<b>48 581,90</b>	<b>48 157,21</b>
Juros e rendimentos similares obtidos		-	-
<b>Resultados antes de impostos</b>		<b>48 581,90</b>	<b>48 157,21</b>
Imposto sobre o rendimento do período		-	-
<b>Resultado líquido do período</b>		<b>48 581,90</b>	<b>48 157,21</b>


10 de Março 2022

O CONTABILISTA CERTIFICADO



Eva Cristina da Silva Marques Luciano CC: 86098

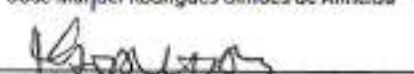
A DIREÇÃO



Maria Isabel Torres Baptista Parreira Jónet



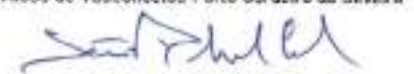
José Manuel Rodrigues Simões de Almeida



Marta Lancaster Filiza Bustamante Vinhas Anahory



Vasco de Vasconcelos Porto Cordeiro da Silveira



João Vilhena da Cunha

## Demonstração das Alterações nos Fundos Próprios

ENTRAJUDA - Ass p/ Apoio a Inst. Solid. Social, IPSS  
Demonstração das Alterações nos Fundos Próprios no Período 2021

Unidade Monetária: Euros

Descrição	Notas	Fundos Patrimoniais atribuídos aos instituidores da entidade mbe						Interesses que não controlam Fundos Patrimoniais	Total dos Fundos Patrimoniais	
		Fundos	Excedentes Técnicos	Reservas	Resultados Transferidos	Excedentes de revalorização	Ajustamento de outras variações nos fundos patrimoniais			Resultado líquido do período
POSICÃO NO INÍCIO DO PERÍODO 2021				447 601,24	285 958,74	-	76 000,00	48 157,21	-	859 717,19
ALTERAÇÕES NO PERÍODO										
Outras alterações reconhecidas nos fundos patrimoniais					48 157,21		(4 250,00)	(48 157,21)		(4 250,00)
RESULTADO LÍQUIDO DO PERÍODO					48 157,21		(4 250,00)	(48 157,21)		(4 250,00)
RESULTADO EXTENSIVO								48 581,90		48 581,90
OPERAÇÕES COM INSTITUIDORES NO PERÍODO										
POSICÃO NO FIM DO ANO 2021				447 601,24	335 115,95	-	71 750,00	48 581,90	-	903 049,09

19 de Março 2022

O CONTABILISTA CERTIFICADO

*Ex Gasm de Silva Lopes Bruno*

Eva Cristina de Silva Marques Ludarso CC: 85098

A DIRECTÃO  
*Roberto Duf*  
Maria Isabel Torres Baptista Pereira Jorre

José Manuel Rodrigues Mendes de Almeida

Marta Louçã Reis Balsem Virras Antery

Vasco Silveira  
Vasco da Vaccinação Porto Cavaleiro de Silveira*João Vitorino de Góes*

Demonstrações Financeiras em 31 de Dezembro de 2021

ENTRAJUDA - As p/ Apoio a Inst. Solid. Social, IPSS  
 DEMONSTRAÇÃO DAS ALTERAÇÕES NOS FUNDOS PRÓPRIOS NO PERÍODO 2020

Unidade Monetária: Euro

Descrição	Notas	Fundos Patrimoniais atribuídos aos instituidores da entidade-mãe						Resultado líquido do período	Total	Interesses que não controlam	Total dos Fundos Patrimoniais
		Fundos	Excedentes Técnicos	Reservas	Resultados Transacções	Excedentes de revalorização	Ajudamento/outras variações nos fundos patrimoniais				
POSICÃO NO INÍCIO DO PERÍODO 2020		-	-	447.501,24	331.194,57	-	-	(44.235,83)	-	734.559,98	
ALTERAÇÕES NO PERÍODO		-	-	-	(44.235,83)	-	-	44.235,83	-	-	
Outras alterações reconhecidas nos fundos patrimoniais		-	-	-	(44.235,83)	-	-	44.235,83	-	-	
RESULTADO LÍQUIDO DO PERÍODO		-	-	-	-	-	-	48.157,21	-	48.157,21	
RESULTADO EXTENSIVO		-	-	-	-	-	-	48.157,21	-	48.157,21	
OPERAÇÕES COM INSTITUIDORES NO PERÍODO		-	-	-	-	-	-	-	-	-	
Fundos		-	-	-	-	-	-	-	-	-	
Subsídios, doações e legados		-	-	-	-	-	-	-	-	70.000,00	
Obligações		-	-	-	-	-	-	-	-	-	
Outras operações		-	-	-	-	-	-	-	-	-	
POSICÃO NO FIM DO ANO 2020		-	-	447.501,24	286.958,74	-	-	76.000,00	48.157,21	858.717,19	

15 de Março 2022

O CONTABILISTA CERTIFICADO

*Beata Maria da Silva Marques Lucena*  
 Eva Cristina da Silva Marques Lucena CCI: 00998

A DIRECÇÃO

*Beata Maria da Silva Marques Lucena*  
 Maria Isabel Torres Baptista Dyrnele Janet  
*Beata Maria da Silva Marques Lucena*  
 José Manuel Rodrigues Simões de Almeida  
*Beata Maria da Silva Marques Lucena*  
 Maria Encarnação Figueira Santos (Viriana Azevedo)  
*Beata Maria da Silva Marques Lucena*  
 Vasco Vasconcelos Pires Domingos da Silveira  
*Beata Maria da Silva Marques Lucena*  
 João Vilhena de Cuba

## Demonstração dos Fluxos de Caixa

ENTRAJUDA - Ass p/ Apoio a Inst. Solid. Social, IPSS

DEMONSTRAÇÃO DOS FLUXOS DE CAIXA

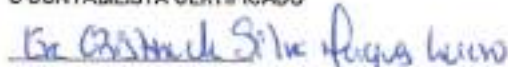
PERÍODO FINDO EM 31 DE DEZEMBRO DE 2021

Unidade Monetária: Euros

RUBRICAS	Notas	PERÍODOS	
		2021	2020
<b>Fluxos de caixa das actividade operacionais</b>			
Recebimentos de clientes e utentes		198 455,40	161 582,55
Pagamento a fornecedores		(1 291 925,70)	(196 566,67)
Pagamentos ao pessoal		(225 759,15)	(216 208,75)
Caixa gerada pelas operações		(1 319 229,45)	(251 192,87)
Pagamento/recebimento do imposto sobre o rendimento			
Outros recebimentos/pagamentos		(137 597,43)	(110 117,24)
<b>Fluxos de caixa das actividades operacionais (1)</b>		<b>(1 456 826,88)</b>	<b>(361 310,11)</b>
<b>Fluxos de caixa das actividade de investimento</b>			
Pagamentos respeitantes a:			
Ativos fixos tangíveis		(25 700,00)	-
Ativos intangíveis		(27 248,81)	-
<b>Fluxos de caixa das actividade de investimento (2)</b>		<b>(52 948,81)</b>	<b>-</b>
<b>Fluxos de caixa das actividade de financiamento</b>			
Recebimentos provenientes de:			
Donativos		2 498 444,59	550 912,04
Outras operações de financiamento			15,22
<b>Fluxos de caixa das actividade de financiamento (3)</b>		<b>2 498 444,59</b>	<b>550 927,26</b>
<b>Variação de caixa e seus equivalentes (1+2+3)</b>		<b>988 668,90</b>	<b>189 617,15</b>
Efeito das diferenças de câmbio			
Caixa e seus equivalentes no início do período		936 876,53	747 259,38
Caixa e seus equivalentes no fim do período	11.5	<b>1 925 545,43</b>	<b>936 876,53</b>


10 de Março 2022

O CONTABILISTA CERTIFICADO



Eva Cristina da Silva Marques Luciano CC: 86098

A DIREÇÃO



Maria Isabel Torres Baptista Parrera-Johet




José Manuel Rodrigues Simões de Almeida



Marta Lancastre Fiiza Bustoff Vinhas Anahory



Vasco de Vasconcelos Porto Cordeiro da Silveira



João Vilhena da Cunha

## Anexo

### 1. Identificação da Entidade

A Entrajuda – Associação para apoio a Instituições de Solidariedade Social é uma instituição sem fins lucrativos, constituída sob a forma de IPSS com estatutos publicados no Diário da República n.º 77 de 20/04/2005, Série III, com sede em Estação CP Alcântara – Av. Ceuta – Armz. 1 1300-125 Lisboa. Tem como atividade “Outras actividades associativas” para que possa prosseguir os seguintes objetivos:

- Permitir às instituições melhorarem os serviços prestados aos beneficiários, dotando-as de um conjunto de instrumentos e recursos de gestão e de organização capazes de potenciar não só a eficiência dos seus meios como a eficácia dos seus resultados;
- Mobilizar e facilitar o envolvimento de pessoas e empresas que pretendam associar-se com a sua boa vontade, colocando à disposição das instituições de solidariedade social o seu trabalho, o seu conhecimento, a sua experiência, os produtos e serviços que produzem ou fornecem

### 2. Referencial Contabilístico de Preparação das Demonstrações Financeiras

Em 2021 as Demonstrações Financeiras foram elaboradas no pressuposto da continuidade das operações a partir dos livros e registos contabilísticos da Entidade e de acordo com a Norma Contabilística e de Relato Financeiro para as Entidades do Sector Não Lucrativo (NCRF-ESNL) aprovado pelo Decreto-Lei n.º 36-A/2011 de 9 de Março.

No presente exercício não foram derogadas quaisquer disposições do SNC.

Os valores constantes das demonstrações financeiras do período findo em 31 de dezembro de 2021 são comparáveis em todos os aspetos significativos com os valores do período de 2020.

### 3. Principais Políticas Contabilísticas

As principais políticas contabilísticas aplicadas pela Entidade na elaboração das Demonstrações Financeiras foram as seguintes:



### 3.1. Bases de Apresentação

As Demonstrações Financeiras foram preparadas de acordo com as Bases de Apresentação das Demonstrações Financeiras (BADF).

#### 3.1.1. Continuidade:

Com base na informação disponível e as expectativas futuras, a Entidade continuará a operar no futuro previsível, assumindo não há a intenção nem a necessidade de liquidar ou de reduzir consideravelmente o nível das suas operações. Para as Entidades do Sector Não Lucrativo, este pressuposto não corresponde a um conceito económico ou financeiro, mas sim à manutenção da atividade de prestação de serviços ou à capacidade de cumprir os seus fins.

#### 3.1.2. Regime do Acréscimo (periodização económica):

Os efeitos das transações e de outros acontecimentos são reconhecidos quando eles ocorram (satisfeitas as definições e os critérios de reconhecimento de acordo com a estrutura conceptual, independentemente do momento do pagamento ou do recebimento) sendo registados contabilisticamente e relatados nas demonstrações financeiras dos períodos com os quais se relacionem. As diferenças entre os montantes recebidos e pagos e os correspondentes rendimentos e gastos são registados respetivas contas das rubricas "Devedores e credores por acréscimos" (Notas 12.2 e 12.8) e "Diferimentos" (Nota 12.3)

#### 3.1.3. Consistência de Apresentação

As Demonstrações Financeiras estão consistentes de um período para o outro, quer a nível da apresentação quer dos movimentos contabilísticos que lhes dão origem, exceto quando ocorrem alterações significativas na natureza que, nesse caso, estão devidamente identificadas e justificadas neste Anexo. Desta forma é proporcionada informação fiável e mais relevante para os utentes.

#### 3.1.4. Materialidade e Agregação:

A relevância da informação é afetada pela sua natureza e materialidade. A materialidade depende da quantificação da omissão ou erro. A informação é material se a sua omissão ou inexatidão influenciarem as decisões económicas tomadas por parte dos utentes com base nas demonstrações financeiras influenciarem. Itens que não são materialmente relevante para justificar a sua

apresentação separada nas demonstrações financeiras podem ser materialmente relevante para que sejam discriminados nas notas deste anexo.

### 3.1.5. Compensação

Devido à importância dos ativo e passivos serem relatados separadamente, assim como os gastos e os rendimentos, estes não devem ser compensados.

### 3.1.6. Informação Comparativa

A informação comparativa deve ser divulgada, nas Demonstrações Financeiras, com respeito ao período anterior. Respeitando ao Princípio da Continuidade da Entidade, as políticas contabilísticas devem ser levados a efeito de maneira consistente em toda a Entidade e ao longo do tempo e de maneira consistente. Procedendo-se a alterações das políticas contabilísticas, as quantias comparativas afetadas pela reclassificação devem ser divulgadas, tendo em conta:

- a) A natureza da reclassificação;
- b) A quantia de cada item ou classe de itens que tenha sido reclassificada; e
- c) Razão para a reclassificação.

## 3.2. Políticas de Reconhecimento e Mensuração

### 3.2.1. Ativos Fixos Tangíveis

Os "Ativos Fixos Tangíveis" encontram-se registados ao custo de aquisição ou de produção, deduzido das depreciações e das perdas por imparidade acumuladas. O custo de aquisição ou produção inicialmente registado, inclui o custo de compra, quaisquer custos diretamente atribuíveis às atividades necessárias para colocar os ativos na localização e condição necessárias para operarem da forma pretendida e, se aplicável, a estimativa inicial dos custos de desmantelamento e remoção dos ativos e de restauração dos respetivos locais de instalação ou operação dos mesmos que a Entidade espera vir a incorrer.

Os ativos que foram atribuídos à Entidade a título gratuito encontram-se mensurados ao seu justo valor, ao valor pelo qual estão segurados ou ao valor pelo qual figuravam na contabilidade.

As despesas subsequentes que a Entidade tenha com manutenção e reparação dos ativos são registadas como gastos no período em que são incorridas, desde que não sejam susceptíveis de permitir atividades presentes e futuras adicionais.

As depreciações são calculadas, assim que os bens estão em condições de ser utilizado, pelo método da linha reta/do saldo decrescente/das unidades de produção em conformidade com o período de vida útil estimado para cada grupo de bens.

As taxas de depreciação utilizadas correspondem aos períodos de vida útil estimada que se encontra na tabela abaixo:

Descrição	Vida útil estimada (anos)
Edifícios e outras construções	10
Equipamento básico	4 a 6
Equipamento de transporte	4
Equipamento administrativo	3 a 4
Outros Ativos fixos tangíveis	4

A Entidade revê anualmente a vida útil de cada ativo, assim como, o seu respetivo valor residual quando este exista.

As mais ou menos valias provenientes da venda de ativos fixos tangíveis são determinadas pela diferença entre o valor de realização e a quantia escriturada na data de alienação, as sendo que se encontra espelhadas na Demonstração dos Resultados nas rubricas "Outros rendimentos operacionais" ou "Outros gastos operacionais".

### 3.2.2. Inventários

Os Inventários que a Entidade detém, destinam-se a contribuir para o desenvolvimento das atividades presentes e futuras ou os serviços que lhes estão associados não estão diretamente relacionados com a capacidade de para ela gerar fluxos de caixa.

### 3.2.3. Instrumentos Financeiros

Os ativos e passivos financeiros são reconhecidos apenas e só quando se tornam uma parte das disposições contratuais do instrumento.

Este ponto é aplicável a todos "Instrumentos Financeiros" com exceção:

- Investimentos em subsidiárias, associadas e empreendimentos conjuntos;
- Direitos e obrigações no âmbito de um plano de benefícios a empregados;
- Direitos decorrentes de um contrato de seguro exceto se o contrato de seguro resulte numa perda para qualquer das partes em resultado dos termos contratuais que se relacionem com:
  - Alterações no risco segurado;

- o Alterações na taxa de câmbio;
- o Entrada em incumprimento de uma das partes;
- o Locações, exceto se resultar perda para o locador ou locatário como resultado:
  - Alterações no preço do bem locado;
  - Alterações na taxa de câmbio
  - Entrada em incumprimento de uma das contrapartes

#### Fundadores/beneméritos/patrocionadores/doadores/associados/membros

As quotas, donativos e outras ajudas similares procedentes de fundadores/beneméritos/patrocionadores/doadores/associados/membros que se encontram com saldo no final do período sempre que se tenham vencido e possam ser exigidas pela entidade estão registados no ativo pela quantia realizável.

#### Clientes e outras contas a Receber

Os "Clientes" e as "Outras contas a receber" encontram-se registadas pelo seu custo estando deduzidas no Balanço das Perdas por Imparidade, quando estas se encontram reconhecidas, para assim retratar o valor realizável líquido.

As "Perdas por Imparidade" são registadas na sequência de eventos ocorrido que apontem de forma objetiva e quantificável, através de informação recolhida, que o saldo em dívida não será recebido (total ou parcialmente). Estas correspondem à diferença entre o montante a receber e respetivo valor atual dos fluxos de caixa futuros estimados, descontados à taxa de juro efetiva inicial, que será nula quando se perspetiva um recebimento num prazo inferior a um ano.

#### Outros ativos e passivos financeiros

Os instrumentos financeiros cuja negociação ocorra em mercado líquido e regulamentado, são mensurados ao justo valor, sendo as variações reconhecidas deste por contrapartida de resultados do período.

Os Ativos e Passivos Financeiros são desreconhecidos da forma que se encontra prevista na Norma Contabilística e de Relato Financeiro para Entidades Sem Fins Lucrativos (NCRF-ESNL)

### Caixa e Depósitos Bancários

A rubrica "Caixa e depósitos bancários" inclui caixa e depósitos bancários de curto prazo que possam ser imediatamente mobilizáveis sem risco significativo de flutuações de valor.

### Fornecedores e outras contas a pagar

As dívidas a fornecedores ou a outros terceiros são registadas pelo seu valor nominal dado que não vencem juros e o efeito do desconto é considerado imaterial.

#### **3.2.4. Fundos Patrimoniais**

A rubrica "Fundos" constitui o interesse residual nos ativos após dedução dos passivos.

Os "Fundos Patrimoniais" são compostos por:

- fundos atribuídos pelos fundadores da Entidade ou terceiros;
- fundos acumulados e outros excedentes;
- subsídios, doações e legados que o governo ou outro instituidor ou a norma legal aplicável a cada entidade estabeleçam que sejam de incorporar no mesmo.

#### **3.2.5. Políticas contabilísticas, alterações nas estimativas contabilísticas e erros**

Não se verificaram quaisquer efeitos resultantes de alteração voluntária em políticas contabilísticas.

#### 4. Ativos Fixos Tangíveis

##### Outros Ativos Fixos Tangíveis

A quantia escriturada bruta, as depreciações acumuladas, a reconciliação da quantia escriturada no início e no fim dos períodos de 2020 e de 2021, mostrando as adições, os abates e alienações, as depreciações e outras alterações, foram desenvolvidas de acordo com o seguinte quadro:

##### 31 de Dezembro de 2020

	Saldo em 01-Jan-2020	Aquisições / Dotações	Saldo em 31-Dez-2020
<b>Custo</b>			
Edifícios e outras construções	12 471,89	-	12 471,89
Equipamento básico	131 152,03	-	131 152,03
Equipamento de transporte	63 208,09	-	63 208,09
Equipamento administrativo	41 672,99	-	41 672,99
<b>Total</b>	<b>248 505,00</b>	<b>-</b>	<b>248 505,00</b>
<b>Depreciações acumuladas</b>			
Terrenos e recursos naturais	-	-	-
Edifícios e outras construções	623,59	623,59	1 247,18
Equipamento básico	130 811,73	270,60	131 082,33
Equipamento de transporte	60 814,78	797,13	61 611,91
Equipamento administrativo	41 324,49	-	41 324,49
<b>Total</b>	<b>233 574,59</b>	<b>1 691,32</b>	<b>235 265,91</b>
			<b>13 239,09</b>

##### 31 de Dezembro de 2021

	Saldo em 01-Jan-2021	Aquisições / Dotações	Saldo em 31-Dez-2021
<b>Custo</b>			
Edifícios e outras construções	12 471,89	-	12 471,89
Equipamento básico	131 152,03	-	131 152,03
Equipamento de transporte	63 208,09	25 700,00	88 908,09
Equipamento administrativo	41 672,99	-	41 672,99
<b>Total</b>	<b>248 505,00</b>	<b>25 700,00</b>	<b>274 205,00</b>
<b>Depreciações acumuladas</b>			
Terrenos e recursos naturais	-	-	-
Edifícios e outras construções	1 247,18	623,59	1 870,77
Equipamento básico	131 082,33	270,60	131 352,93
Equipamento de transporte	61 611,91	7 222,13	68 834,04
Equipamento administrativo	41 324,49	-	41 324,49
<b>Total</b>	<b>235 265,91</b>	<b>8 116,32</b>	<b>243 382,23</b>
			<b>30 822,77</b>

Em 2021 a Entrajuda adquiriu uma viatura aumentado assim a sua frota para o desenvolvimento da atividade do Banco de Bens Doados.

## 5. Ativos Fixos Intangíveis

A quantia escriturada bruta, as depreciações acumuladas, a reconciliação da quantia escriturada no início e no fim do período de 2021, mostrando as adições, os abates e alienações, as depreciações e outras alterações, foram desenvolvidas de acordo com o seguinte quadro:

31 de Dezembro de 2021			
	Saldo em 01-Jan-2021	Aquisições / Dotações	Saldo em 31-Dez-2021
<b>Custo</b>			
PLATAFORMA BOLSA VOLUNTARIADO	-	54 496,62	54 496,62
<b>Total</b>	-	54 496,62	54 496,62
<b>Perdas por Imparidade Acumuladas</b>			
PLATAFORMA BOLSA VOLUNTARIADO	-	-	-
<b>Total</b>	-	-	-
			<u>54 496,62</u>

Em 2021 iniciou-se o desenvolvimento do novo site e plataforma da Bolsa de Voluntariado que se espera fique concluída durante o primeiro semestre de 2022.

## 6. Inventários

Em 31 de Dezembro de 2020 e de 20201 a rubrica "Inventários" apresentava os seguintes valores:

Descrição	Inventário em 01-Jan-2020	Doações	Ajustamentos Inventários	Inventário em 31-Dez-2020	Doações	Ajustamentos Inventários	Inventário em 31-Dez-2021
Mercadorias	578 267,23	1 137 952,05	(1 129 559,48)	586 659,80	1 153 531,75	(434 511,60)	1 305 679,95
<b>Total</b>	<b>578 267,23</b>	<b>1 137 952,05</b>	<b>(1 129 559,48)</b>	<b>586 659,80</b>	<b>1 153 531,75</b>	<b>(434 511,60)</b>	<b>1 305 679,95</b>
Custo das mercadorias vendidas e das matérias consumidas				1 137 952,05			1 153 531,75
Variações nos inventários da produção				-			-

As Mercadorias dizem respeito ao stock do "Banco de Bens Doados". Esta área recebe doações de produtos não alimentares de empresas e particulares que encaminha às instituições que apoia.

Na recepção dos bens doados os inventários são mensurados pelo valor atribuído pelos Mecenas aos bens e é reconhecido o rendimento.

Mensalmente é ajustado o valor dos inventários através do mapa de inventário de stocks fornecido pelo programa de gestão de stocks. Ao serem inseridos nesta aplicação os bens são valorizados pela tabela de preços standard que reflecte a quantia que a entidade teria de pagar para comprar os inventários equivalentes, e reconhecido o gasto pela distribuição dos bens às instituições apoiadas.

Verifica-se um aumento substancial face ao ano anterior por dificuldade de escoamento do tipo de produtos que compõem o stock no final do exercício para as associações beneficiárias.

## 7. Rédito

Para os períodos de 2021 e 2020 foram reconhecidos os seguintes Réditos:

Descrição	31-dez-21	31-dez-20
Vendas Resíduos Banco Equipamentos/Angariação Fundos	63 952,63	45 684,16
Prestação de Serviços	114 800,38	106 146,53
Licenças Banco Equipamentos/Recolha e Triagem de Resíduos	91 550,38	92 276,53
Formação Instituições	23 250,00	13 870,00
<b>Total</b>	<b>178 753,01</b>	<b>151 830,69</b>

Verifica-se um aumento face ao exercício anterior embora ainda se verificasse o contexto pandémico a Entidade reorganizou-se nomeadamente no que diz respeito à retoma da atividade da Formação.



## 8. Subsídios e apoios do Governo

A 31 de Dezembro de 2021 e 2020, a Entidade tinha os seguintes saldos nas rubricas de "Subsídios" e "Apoios do Governo":

Descrição	31-dez-21	31-dez-20
<b>Apoios do Governo</b>		
Segurança Social	-	207,52
POPH Formação	48 426,54	15 054,63
IEFP	-	8 709,36
<b>Apoios de outras Entidades</b>		
BPI RURAL	4 858,50	-
<b>Total</b>	<b>53 285,04</b>	<b>23 971,51</b>

Descrição	31-dez-21	31-dez-20
<b>Doações e Donativos</b>	<b>2 813 190,79</b>	<b>1 644 467,33</b>
Donativos em espécie	1 473 187,29	1 137 952,05
Donativos em numerário	1 312 193,12	497 260,36
Donativos consignação IRS	11 810,38	9 254,92
Donativos não relevantes fiscalmente	16 000,00	-
<b>Total</b>	<b>2 813 190,79</b>	<b>1 644 467,33</b>
<b>Total</b>	<b>2 066 475,83</b>	<b>1 668 438,84</b>

## 9. Benefícios dos empregados

O número de membros dos órgãos diretivos, nos períodos de 2021 e 2020, foram, respetivamente 5.

Os órgãos diretivos da Entidade não auferem qualquer remuneração, de acordo com os estatutos e legislação aplicável às IPSS.

O número médio de pessoas ao serviço da Entidade em 2021 foi de 18 e em 2020 foi de 18.

Os gastos que a Entidade incorreu com os funcionários foram os seguintes:

Descrição	2021	2020
Remunerações ao Pessoal	280 651,67	266 164,01
Indemnizações	1 061,21	381,00
Encargos sobre as Remunerações	56 229,01	52 028,49
Seguros de Acidentes no Trabalho e Doenças Profissionais	4 606,91	15 804,17
Outros Gastos com o Pessoal	2 021,34	8 657,05
<b>Total</b>	<b>344 570,14</b>	<b>343 034,72</b>

No âmbito das medidas de apoio ao emprego em 2020 a entidade teve um funcionário que beneficiou da medida de apoio à família que significou a isenção das contribuições da Segurança Social a cargo da entidade empregadora – 50% do apoio, ou seja redução de 22,30% para 11,20%.

## 10. Divulgações exigidas por outros diplomas legais

A Entidade não apresenta dívidas ao Estado em situação de mora, nos termos do Decreto-Lei 534/80, de 7 de Novembro.

Dando cumprimento ao estabelecido no Decreto-Lei 411/91, de 17 de Outubro, informa-se que a situação da Entidade perante a Segurança Social se encontra regularizada, dentro dos prazos legalmente estipulados.

## 11. Investimentos Financeiros

A rubrica investimentos financeiros inclui o montante do fundo de compensação do trabalhador do ano de 2021 e de 2020, relativo aos trabalhadores admitidos.

Descrição	31-dez-21	31-dez-20
Fundo de Compensação	3 166,71	3 586,70
<b>Total</b>	<b>3 166,71</b>	<b>3 586,70</b>

Justo Valor (aumento/reduções)

Descrição	2021			2020		
	Aumento	Redução	Total	Aumento	Redução	Total
Em investimentos financeiros		27,32	(27,32)		2,82	(2,82)
<b>Total</b>			<b>(27,32)</b>			<b>(2,82)</b>

## 12. Outras Informações

De forma a uma melhor compreensão das restantes demonstrações financeiras, são divulgadas as seguintes informações.

### 12.1. Clientes e Utentes

Para os períodos de 2021 e 2020 a rubrica "Clientes" encontra-se desagregada da seguinte forma:

Descrição	31-dez-21	31-dez-20
<b>Clientes e Utentes c/c</b>	<b>28 688,76</b>	<b>38 159,05</b>
Clientes	28 688,76	38 159,05
<b>Total</b>	<b>28 688,76</b>	<b>38 159,05</b>

## 12.2. Créditos a receber

A rubrica "Créditos a receber" apresentava, em 31 de Dezembro de 2021 e 2020, a seguinte decomposição:

Descrição	31-dez-21	31-dez-20
Adiantamentos ao pessoal	62,79	128,82
Adiantamentos a Fornecedores	1 048,41	-
Devedores por acréscimos de rendimentos	19 052,72	-
Outros Devedores	330 369,14	281 267,23
<b>Total</b>	<b>350 533,06</b>	<b>281 396,05</b>

A rubrica acréscimo de rendimentos inclui o rendimento a reconhecer relativamente ao POPH Formação cujos custos foram incorridos no ultimo trimestre e foram apresentados para reembolso em Março de 2022.

A rubrica Outros Devedores inclui as verbas ainda não recebidas relativas aos protocolos : POPH Formação, BPI Rural e Meet and Code. Inclui ainda os montantes a receber dos Mecenas cujos recibos de donativo já foram emitidos e as transações bancárias ocorrerão no início do exercício seguinte.

## 12.3. Diferimentos

Em 31 de Dezembro de 2021 e 2020, a rubrica "Diferimentos" englobava os seguintes saldos:

Descrição	31-dez-21	31-dez-20
<b>Gastos a reconhecer</b>		
Seguros a reconhecer	6 611,78	2 424,78
Outros gastos a reconhecer	79,93	941,96
<b>Total</b>	<b>6 691,71</b>	<b>3 366,74</b>
<b>Rendimentos a reconhecer</b>		
POPH Formação Empregados	201 271,55	232 945,37
BPI Rural	22 141,50	27 000,00
Todos Juntos	1 269 782,11	-
<b>Total</b>	<b>1 493 195,16</b>	<b>259 945,37</b>

Durante o ano de 2020 foi aprovado o projeto de formações modulares para empregados e desempregados, sendo atribuída à entidade uma comparticipação financeira de 248.000€ a receber durante os próximos 2 anos para as despesas a incorrer.

Foi ainda celebrado um protocolo de colaboração com a Fundação La Caixa, no âmbito da aceitação de uma candidatura apresentada pela entidade ao prémio BPI Rural relativo à intervenção para a promoção da melhoria da qualidade de vida e a igualdade de oportunidades de pessoas em vulnerabilidade social. O prémio atribuído foi de 27.000€ para a comparticipação de despesas a incorrer.

Durante o ano de 2021 a Entidade é parceira de iniciativa #TodosJuntos, promovida por 10 bancos do sistema financeiro português e mais de 30 empresas, que se juntaram para organizar uma ação de solidariedade centrada no apoio alimentar às famílias. Foram angariados donativos em dinheiro, bens alimentares e medicamentos que foram distribuídos aos Bancos Alimentares que por sua vez entregaram cabazes de bens alimentares e medicamentos às famílias mais necessitadas. O montante diferido diz respeito à verba que ainda não tinha sido convertida na compra dos bens acima referidos por questões logísticas.

#### 12.4. Caixa e Depósitos Bancários

A rubrica de "Caixa e Depósitos Bancários", a 31 de Dezembro de 2021 e 2020, encontrava-se com os seguintes saldos:

Descrição	31-dez-21	31-dez-20
Caixa	535,71	767,82
Depósitos à ordem	1 440 009,72	451 108,71
Depósitos a prazo	485 000,00	485 000,00
<b>Total</b>	<b>1 925 545,43</b>	<b>936 876,53</b>

## 12.5. Fundos Patrimoniais

Nos "Fundos Patrimoniais" ocorreram as seguintes variações:

Descrição	Saldo em 01-Jan-2021	Aumentos	Diminuições	Saldo em 31-Dez-2021
Reservas	447 601,24	-	-	447 601,24
Resultados transitados	286 958,74	48 157,21	-	335 115,95
Outras variações nos fundos patrimoniais	76 000,00	-	(4 250,00)	71 750,00
Resultado líquido período	48 157,21	48 581,90	(48 157,21)	48 581,90
<b>Total</b>	<b>858 717,19</b>	<b>96 739,11</b>	<b>(52 407,21)</b>	<b>903 049,09</b>

Descrição	Saldo em 01-Jan-2020	Aumentos	Diminuições	Saldo em 31-Dez-2020
Reservas	447 601,24	-	-	447 601,24
Resultados transitados	331 194,57	(44 235,83)	-	286 958,74
Outras variações nos fundos patrimoniais	-	76 000,00	-	76 000,00
Resultado líquido período	(44 235,83)	48 157,21	44 235,83	48 157,21
<b>Total</b>	<b>734 559,98</b>	<b>79 921,38</b>	<b>44 235,83</b>	<b>858 717,19</b>

A rubrica Outras variações nos fundos patrimoniais inclui as doações angariadas para a aquisição de uma carrinha para o Bancos de Bens Doados e para o desenvolvimento de uma plataforma informática para a Bolsa de Voluntariado.

## 12.6. Fornecedores

O saldo da rubrica de "Fornecedores" é discriminado da seguinte forma:

Descrição	31-dez-21	31-dez-20
Fornecedores c/c	46 393,52	55 127,02
<b>Total</b>	<b>46 393,52</b>	<b>55 127,02</b>

## 12.7. Estado e Outros Entes Públicos

A rubrica de "Estado e outros Entes Públicos" está dividida da seguinte forma:

Descrição	31-dez-21	31-dez-20
<b>Ativo</b>		
Imposto sobre o Valor Acrescentado (IVA)	91 970,47	-
Contribuições Segurança Social	135,05	-
Outras contribuições	1 363,93	-
<b>Total</b>	<b>93 469,45</b>	<b>-</b>
<b>Passivo</b>		
Imposto sobre o Valor Acrescentado (IVA)	-	3 519,16
Imposto sobre o Rendimentos das Pessoas Singulares (IRS)	2 185,26	2 140,29
Segurança Social	5 549,96	6 579,64
Fundo de Compensação	62,28	80,06
<b>Total</b>	<b>7 797,50</b>	<b>12 319,15</b>

Relativamente ao Ativo, o montante registado na rubrica IVA refere-se ao reporte que se gerou com as compras dos bens para doação a IPSS para distribuição a pessoas carenciadas do projeto #TodosJuntos. Prevê-se solicitar o reembolso do imposto durante o próximo exercício.

O montante registado na rubrica Contribuições para a Segurança Social diz respeito a um pagamento indevido de que se aguarda confirmação por parte da Segurança Social para abate em pagamento futuro.

O montante registado na rubrica Outras Contribuições diz respeito à devolução de Fundo de Compensação cuja verba foi deferida no final de Dezembro de 2021 e a transação bancária ocorrerá em 2022.

Os montantes registados no passivo dizem respeito aos apuramentos dos impostos relativos a Dezembro 2021 e foram liquidados entre Janeiro e Fevereiro de 2022, dentro dos respetivos prazos.

## 12.8. Outros passivos correntes

A rubrica "Outros passivos correntes" desdobra-se da seguinte forma:

Descrição	31-dez-21		31-dez-20	
	Não Corrente	Corrente	Não Corrente	Corrente
<b>Pessoal</b>		<b>42 894,15</b>		<b>45 891,28</b>
Remunerações a pagar	-	42 894,15	-	45 891,28
<b>Outros Devedores</b>		<b>1 305 765,04</b>		<b>631 283,95</b>
Credores por acréscimos de gastos	-	40,00	-	44 624,15
Outros Credores	-	45,09	-	-
Acréscimo de Bens a Doar	-	1 305 679,95	-	586 659,80
<b>Total</b>	<b>-</b>	<b>1 348 659,19</b>	<b>-</b>	<b>677 175,23</b>

A rubrica Credores por acréscimo de gastos inclui em 2020 o projecto Rock'n Law relativo à angariação de donativos em dinheiro concedidos por entidades privadas sediadas em Portugal, para a aquisição de alimentos e bens de primeira necessidade, em que se aguardam as respetivas faturas dos fornecedores.

### 12.9. Subsídios, doações e legados à exploração

A Entidade reconheceu, nos períodos de 2021 e 2020, os seguintes subsídios, doações, heranças e legados:

Os "Subsídios e Apoios do Governo" estão divulgados na Nota 7.

Descrição	31-dez-21	31-dez-20
<b>Apoios do Governo</b>		
Segurança Social	-	207,52
POPH Formação	48 426,54	15 054,63
IEFP	-	8 709,36
<b>Apoios de outras Entidades</b>		
BPI RURAL	4 858,50	-
<b>Total</b>	<b>53 285,04</b>	<b>23 971,51</b>

Descrição	31-dez-21	31-dez-20
<b>Doações e Donativos</b>	<b>2 813 190,79</b>	<b>1 644 467,33</b>
Donativos em espécie	1 473 187,29	1 137 952,05
Donativos em numerário	1 312 193,12	497 260,36
Donativos consignação IRS	11 810,38	9 254,92
Donativos não relevantes fiscalmente	16 000,00	-
<b>Total</b>	<b>2 813 190,79</b>	<b>1 644 467,33</b>
<b>Total</b>	<b>2 866 475,83</b>	<b>1 668 438,84</b>

### 12.10. Fornecimentos e serviços externos

A repartição dos "Fornecimentos e serviços externos" nos períodos findos em 31 de Dezembro de 2021 e de 2020, foi a seguinte:

Descrição	2021	2020
Serviços especializados	86 597,39	96 650,87
Materiais	2 975,96	3 972,42
Energia e fluidos	15 196,42	14 555,62
Deslocações, estadas e transportes	13 712,19	26 559,59
Ofertas	130 786,16	51 268,57
<b>Serviços diversos (*)</b>	<b>37 082,47</b>	<b>51 003,46</b>
Renda e Alugueres	5 553,92	4 089,24
Comunicação	15 670,14	15 316,30
Seguros	3 797,24	4 906,05
Outros	12 061,17	26 691,87
<b>Total</b>	<b>286 350,59</b>	<b>244 010,53</b>



Na rubrica serviços especializados encontram-se registados os gastos relativos a serviços técnicos prestados por outras entidades que a Entrajuda não pode superar pelos seus próprios meios. Aqui incluem-se Publicidade, Consultoria, Contabilidade, Informática, etc.

Na rubrica Rendas e Aluguers encontram-se registados os encargos com o aluguer dos espaços dos armazéns e escritórios.

Na rubrica Outros incluem-se as Licenças da Microsoft.

Na rubrica Ofertas encontram-se registadas as despesas incorridas com bens para posterior entrega a pessoas carenciadas tendo-se registado um aumento significativo registando-se aqui a aquisição de medicamentos para a Iniciática #TodosJuntos.

### 12.11. Outros rendimentos

A rubrica de "Outros rendimentos" encontra-se dividida da seguinte forma:

Descrição	2021	2020
Rendimentos Suplementares	11 730,36	11 052,71
Rendimentos e ganhos nos restantes activos financeiros	105,60	-
Outros rendimentos	14 938,60	175,94
<b>Total</b>	<b>26 774,56</b>	<b>11 228,65</b>

Na rubrica de rendimentos suplementares encontram-se registada a cedência de pessoal ao Banco Alimentar Conta a Fome de Lisboa.

A rubrica outros rendimentos inclui: o reconhecimento da imputação do rendimento relativo ao apoio obtido para a aquisição da carrinha do Banco de Bens Doados; as correções de exercícios anteriores, a restituição de impostos, nomeadamente o pedido de restituição de IVA relativo à aquisição de bens de imobilizado e os juros de depósitos a prazo.



## 12.12. Outros gastos

A rubrica de "Outros gastos" encontra-se dividida da seguinte forma:

Descrição	2021	2020
Impostos	150,00	128,05
Perdas em inventários	115,96	
Gastos e perdas em subsidiárias, associadas e empreendimentos conjuntos	-	0,73
Correções relativas a exercícios anteriores	4 036,40	5 025,00
Donativos	1 222 135,73	51 161,60
Outros Gastos	4 387,29	334,15
<b>Total</b>	<b>1 230 825,38</b>	<b>56 649,53</b>

Na rubrica Impostos encontra-se registada a taxa relativa à obtenção do TUA – Título Único Ambiental, necessário para o desenvolvimento da atividade de triagem de resíduos recicláveis no âmbito do protocolo com a AMB3E, no ano de 2019.

A rubrica Donativos inclui a distribuição de apoios a entidades sem fins lucrativos no âmbito de ações conjuntas com os Mecenias de supressão de carências sociais. A

Em 2021 regista-se um aumento significativo desta rubrica relativa à iniciativa #TodosJuntos.

A rubrica Outros Gastos inclui em 2021 os gastos com a Bolsa de Formandos do Projeto POPH.

**12.13. Acontecimentos após data de Balanço**

Em Março de 2020, a expansão do vírus COVID-19 foi declarada pela Organização Mundial de Saúde como pandemia global, tendo o Estado Português declarado o Estado de Emergência a nível nacional.

O impacto da pandemia na ENTRAJUDA fez-se sentir sobretudo porque :

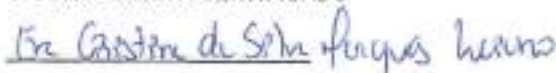
- 1) foi desenvolvida iniciativa #TodosJuntos com o intuito de fazer chegar no imediato através dos Bancos Alimentares cabazes de bens alimentares e de primeira necessidade e medicamentos às famílias mais carenciadas
- 2) foi exigido um esforço na aquisição de licenças da Microsoft para permitir a distribuição de computadores destinados a alunos carenciados.

Os recentes acontecimentos geopolíticos na Ucrânia, as ações militares tomadas pela Rússia e a resposta de vários países, nomeadamente Europeus e dos Estados Unidos, sob a forma de sanções económicas, poderão afetar os mercados globais, as cadeias logísticas e a evolução económica em geral. Atenta às emergências sociais dos refugiados que serão acolhidos em Portugal a entidade encontra-se a reunir esforços e parcerias para iniciativas que pretendem dar apoio possível e necessário.

As demonstrações financeiras para o período findo em 31 de Dezembro de 2021 foram aprovadas pela Direcção.


Lisboa, 10 de Março de 2022,

O CONTABILISTA CERTIFICADO



Eva Cristina da Silva Marques Luciano CC: 86098


A DIREÇÃO

  
 Maria Isabel Torres Baptista Parreira Jonet

  
 José Manuel Rodrigues Simões de Almeida

  
 Marta Lancastrre Fiúza Bustorff Vinhas Anahory

  
 Vasco de Vasconcelos Porto Cordeiro da Silveira

  
 João Vilhena da Cunha